


ZIRKUS



KRONE

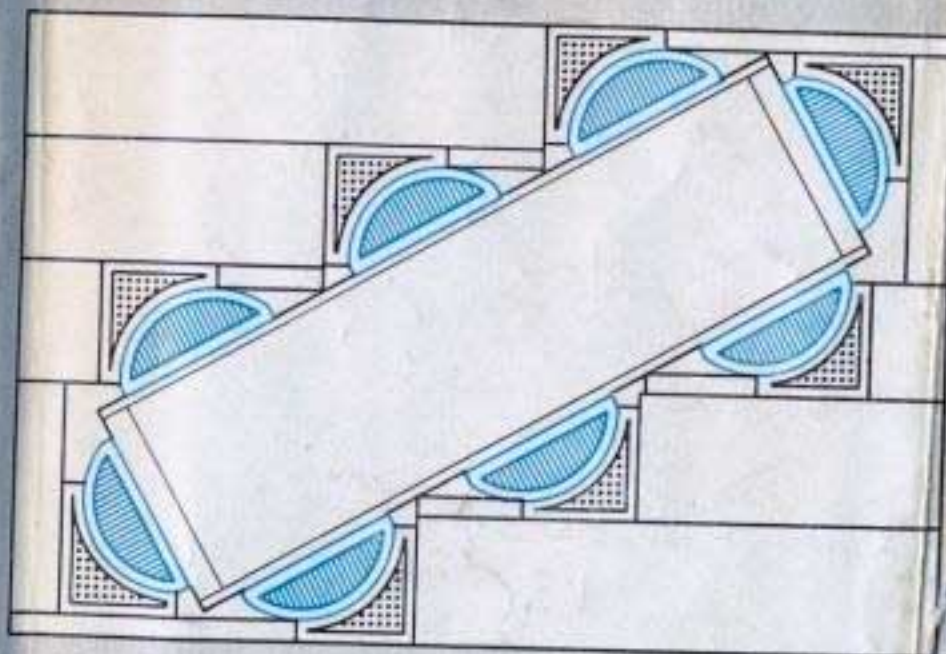
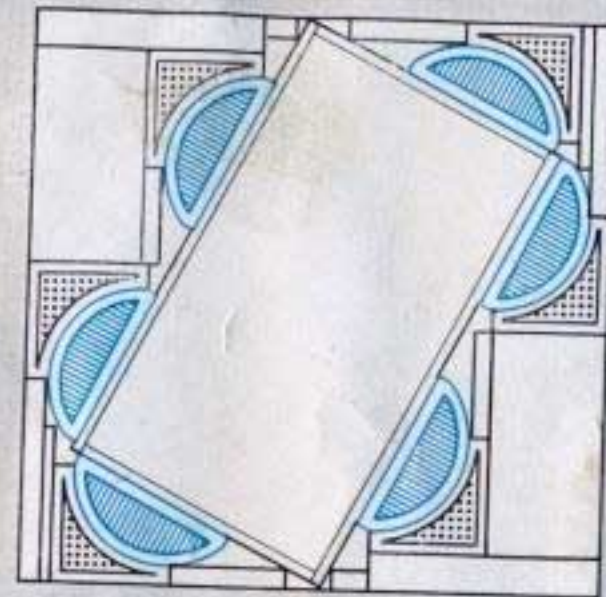
ZIRKUS




KRONE

... so kann man größere Sätze schrägst

Der Setzvorgang ist folgender: Man baut eine rechteckige Satzform wie üblich bringt diesen ganzen Block dann in die gewünschte Schräglage, drückt von außen die Längswände der halbkreisförmigen Teile an und stellt nun die Winkelstücke so an die Halbkreise heran, daß die äußeren Kanten genau waagrecht bzw. senkrecht stehen. Den freien Raum mit systematischem Material ausfüllen.





Ein Sortiment Drehwinkel - Ausschluß

Sein besonderer Vorzug ist die Drehfähigkeit des Satzes, der sich leicht in jede gewünschte Schräglage bringen läßt. Drehwinkel-Ausschluß ist eines der kleinen Hilfsmittel, die Zeit sparen und die Herstellkosten verringern. Wenn Sie nicht gleich bestellen, dann heben Sie diesen Prospekt gut auf. Eines Tages kommen Sie bestimmt darauf zurück, denn dieses praktische Hilfsgerät braucht jede Druckerei.



Schrägsatz

in jeder Schräglage
leicht gemacht durch

Klingspor = Drehwinkel = Ausschluß

BIJLAGE
Nº 550

