




Länge über alles 1,80 m
Breite über alles 0,98 m
Höhe über alles 1,15 m
Gewicht ca. 520 kg
(mit Fundamentverstellung ca. 700 kg)

korrex


Andruckpressen



Type
Hannover
Format 50 x 70 cm



Farb- und Reibwalzenstuhl ausgehängt



Druckstock mit Schnellschließsteg geschlossen

korrex

II Type Hannover Format 50 x 70 cm

Festes oder in der Höhe stufenlos verstellbares Druckfundament bis 3 mm.

Eine sehr sauber und genau gearbeitete Andruckpresse. Die ideale Maschine für die Setzerei.

Schnellpressengleicher Druck. Druckfläche und Schmitzleisten sind geschliffen.

Schräg verzahnte Zahnstangen.

Seitliche Führungsbahnen mit auswechselbaren, gehärteten und geschliffenen Stahlschienen.

Druckzylinder mit eingegossener, durchgehender Stahlachse.

Hohe Zylindervorspannung, spielend leichter Gang.

Ausgezeichnete Anlege- und Greifer-einrichtung mit Mikro-Feineinstellung.

Leichter Aufzugwechsel.

Mitfahrender Anlegetisch.

Mikro-Seitenmarke in Stahlschiene mit cm- oder Zoll-Einteilung.

Glattstreichen des Druckbogens durch 2 verstellbare Zylinderbürsten.

Haarscharfer Passer.

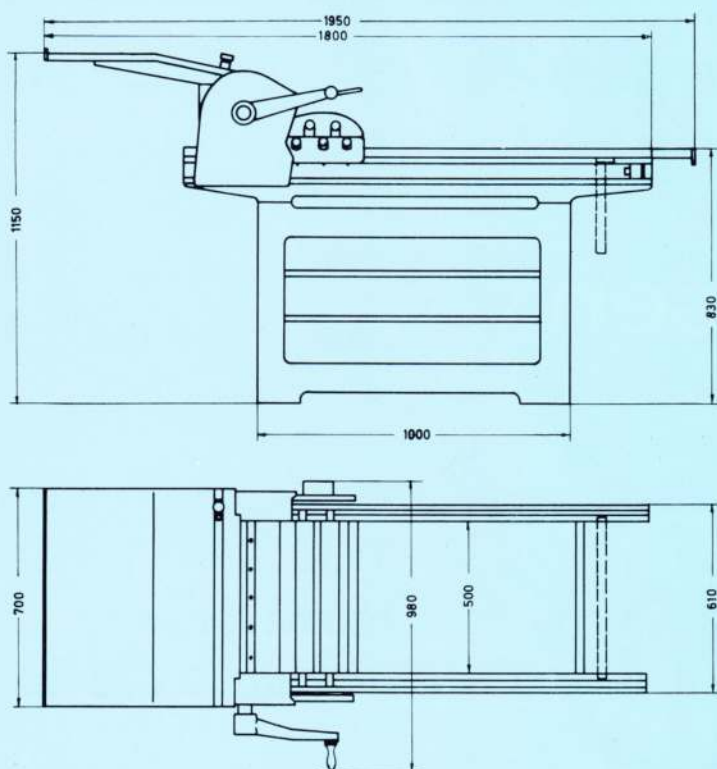
Farbwerk mit 3 Auftragwalzen und 2 Verreibwalzen. Verreiben der Farbe mittels einer kleinen Handkurbel.

Leichtes, einfaches Herausnehmen des Farbwerkes.

Farbplatte zur Erhöhung der Farbkapazität.

Bei Nichtgebrauch kann die Farbplatte nach unten abgehängt werden.

Maß zwischen den Zahnstangen 50 cm.



Hauptabmessungen

Normalzubehör:

(im Maschinenpreis enthalten)
Ein Satz Werkzeuge, Ölkanne, schrifthoher Walzenprüfer.

Sonderzubehör:

Schnellschließsteg
Schließrahmen mit oder ohne eingebauten Schließzeugen
Rillenfundament mit Klischeehängern und Facettenhaltern
Vakuumbundament mit Vakuumpumpe
Cellophan-Glattwalzvorrichtung

MAX SIMMEL MASCHINENFABRIK 7530 PFORZHEIM

KAISER-FRIEDRICH-STRASSE 24
FERNSPRECHER (0 72 31) 29 68 / 9
TELEX 7 83 596